





# სასაზღვრო-სამიგრაციო კონტროლის სტატისტიკა

2015 წელი





# საქართველოს სახელმწიფო საზღვარი

## სასაზღვრო-გამტარი პუნქტები



### აეროპორტები



- თბილისის აეროპორტი
- ბათუმის აეროპორტი
- ქუთაისის აეროპორტი

### პორტები




- ბათუმის პორტი
- ფოთის პორტი
- ყულევის პორტი

### რკინიგზა



- სადახლოს რკინიგზა
- გარდაბნის რკინიგზა





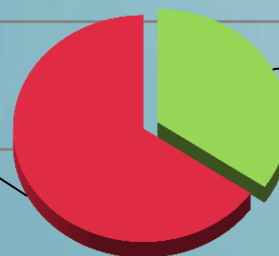
# საქართველოს სახელმწიფო საზღვარზე მოქალაქეთა გადაადგილების დინამიკა

## სასაზღვრო - გამტარი პუნქტების მიხედვით

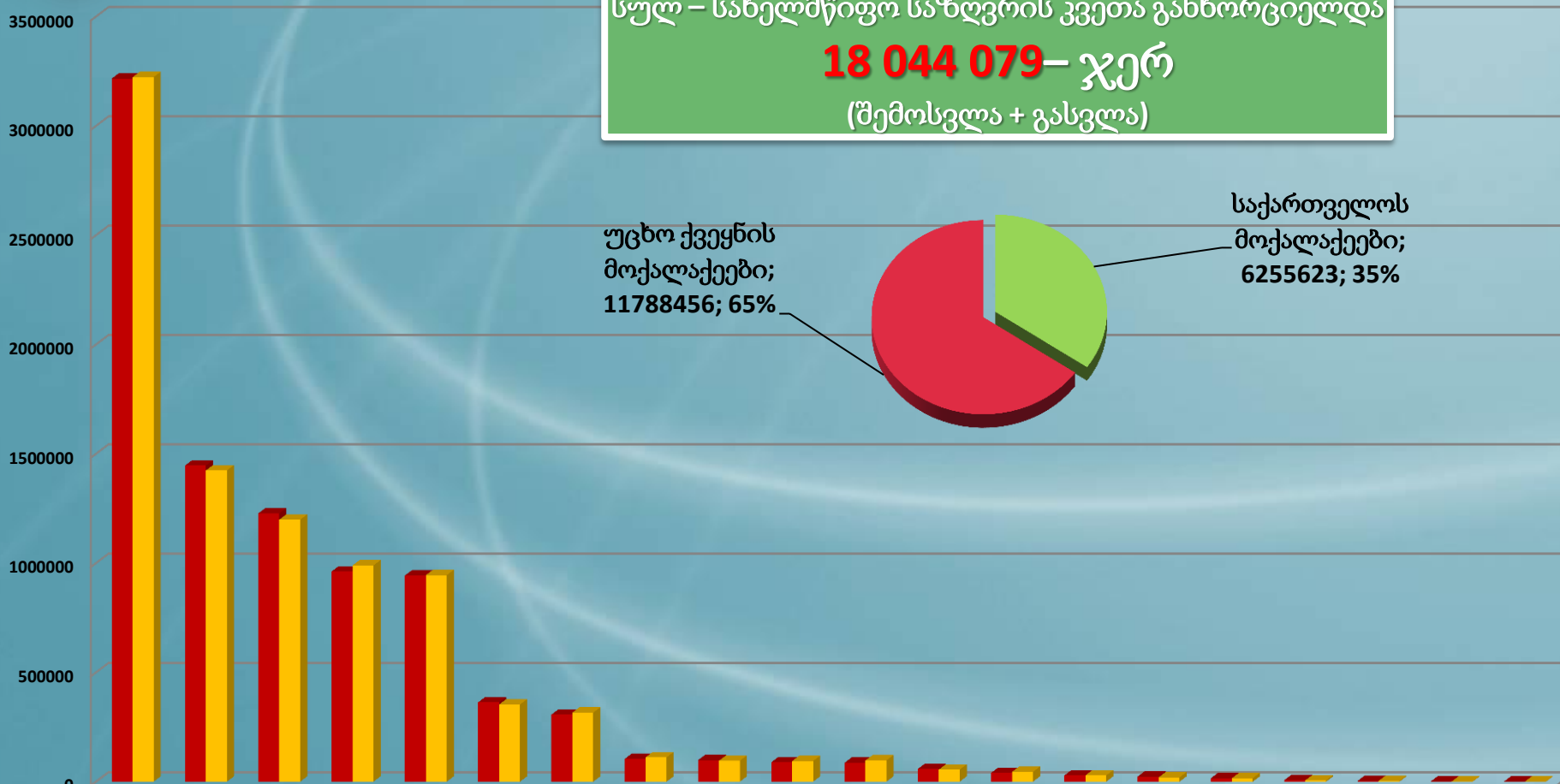
**2015 წელი**

სულ – სახელმწიფო საზღვრის კვეთა განხორციელდა  
**18 044 079 – ჯერ**  
 (შემოსვლა + გასვლა)

უცხო ქვეყნის  
 მოქალაქეები;  
 11788456; 65%



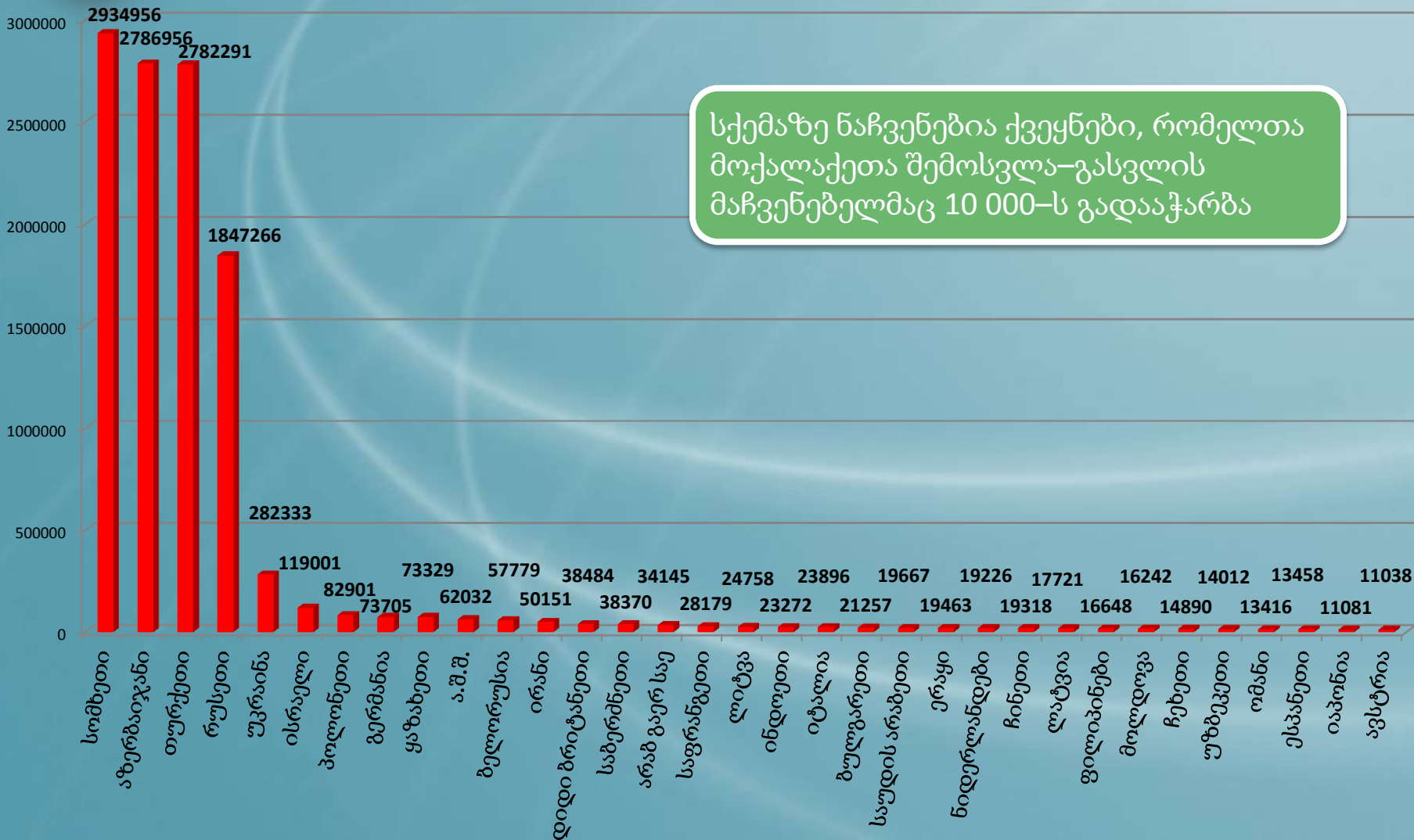
საქართველოს  
 მოქალაქეები;  
 6255623; 35%



|            | სარფი   | წითელი ხიდი | სადაბლო | ყაზბეგი | თბ. აეროპორტი | ნინოწმინდა | ცოდნა  | ვალე   | ვახტანგისი | ბათ. აეროპორტი | ქუთ. აეროპორტი | გარდაბანი რ/კ | გუგუთი | სადაბლო რ/კ | ბათუმი პორტი | ფოთი პორტი | კარწახი | ყულევის პორტი | ახკერცი | სამთაწყარო |
|------------|---------|-------------|---------|---------|---------------|------------|--------|--------|------------|----------------|----------------|---------------|--------|-------------|--------------|------------|---------|---------------|---------|------------|
| ■ შემოსვლა | 3216275 | 1446144     | 1227358 | 961480  | 943147        | 363134     | 307051 | 104313 | 98279      | 88774          | 86480          | 58202         | 40119  | 28674       | 23486        | 16072      | 6736    | 3192          | 1111    | 947        |
| ■ გასვლა   | 3222842 | 1423982     | 1198573 | 989268  | 944673        | 352944     | 316050 | 111616 | 95750      | 94583          | 97320          | 55212         | 44811  | 28715       | 19807        | 15980      | 5741    | 3183          | 1132    | 923        |



2015 წელი



სქემაზე ნაჩვენებია ქვეყნები, რომელთა მოქალაქეთა შემოსვლა-გასვლის მაჩვენებელმაც 10 000-ს გადააჭარბა



საქართველოს სახელმწიფო საზღვარზე მოქალაქეთა გადაადგილების დინამიკა  
(შემოსვლა/გასვლა) სახელმწიფოების მიხედვით

2015 წელი



სქემაზე ნაჩვენებია ქვეყნები რომელთა შემოსვლის ან გასვლის მაჩვენებელმაც **20 000** -ს გადააჭარბა

|          | სომხეთი | აზერბაიჯანი | თურქეთი | რუსეთი | უკრაინა | ისრაელი | პოლონეთი | გერმანია | ყაზახეთი | ა.შ.შ. | ბელორუსია | ირანი | დიდი ბრიტანეთი | საბერძნეთი | არაბ გაერსაე | საფრანგეთი | ლიტვა | ინდოეთი | იტალია | ბულგარეთი |
|----------|---------|-------------|---------|--------|---------|---------|----------|----------|----------|--------|-----------|-------|----------------|------------|--------------|------------|-------|---------|--------|-----------|
| შემოსვლა | 1468885 | 1393219     | 1391701 | 926127 | 141733  | 59486   | 41425    | 36826    | 36777    | 31147  | 28959     | 25273 | 19233          | 19221      | 17230        | 14087      | 12360 | 12114   | 11955  | 10639     |
| გასვლა   | 1466071 | 1393737     | 1390590 | 921139 | 140600  | 59515   | 41476    | 36879    | 36552    | 30885  | 28820     | 24878 | 19251          | 19149      | 16915        | 14092      | 12398 | 11158   | 11941  | 10618     |

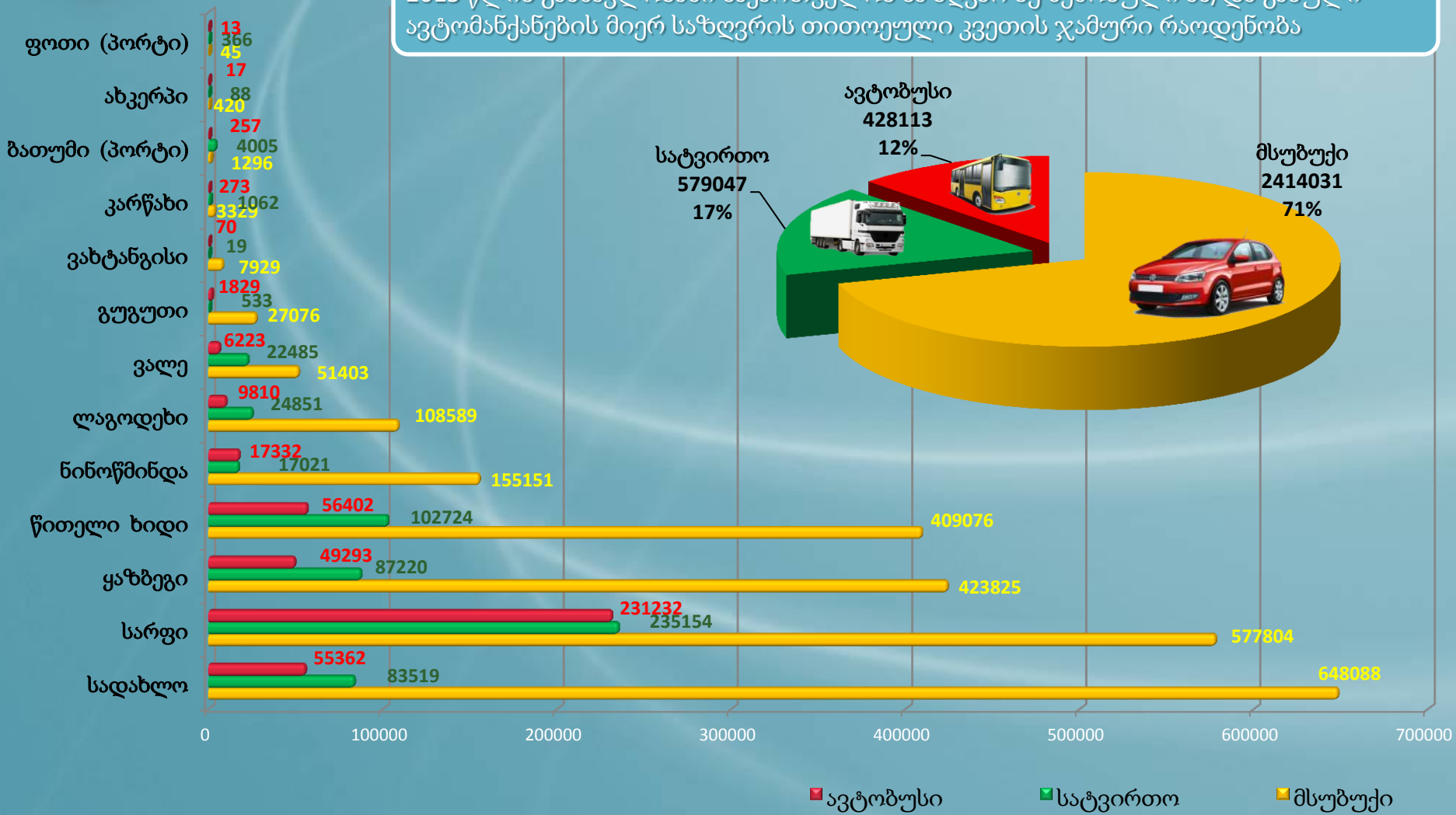


# საავტომობილო ტრანსპორტის მოძრაობის დინამიკა სასაზღვრო გამტარი

## პუნქტების მიხედვით

### 2015 წელი

2015 წლის განმავლობაში საქართველოს საზღვარზე შემოსული ან/და გასული ავტომანქანების მიერ საზღვრის თითოეული კვეტის ჯამური რაოდენობა



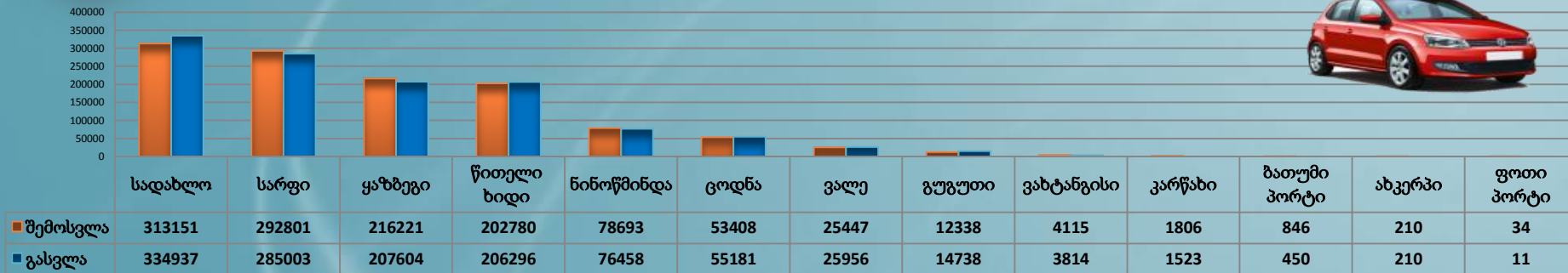


# საავტომობილო ტრანსპორტის მოძრაობის დინამიკა სასაზღვრო გამტარი

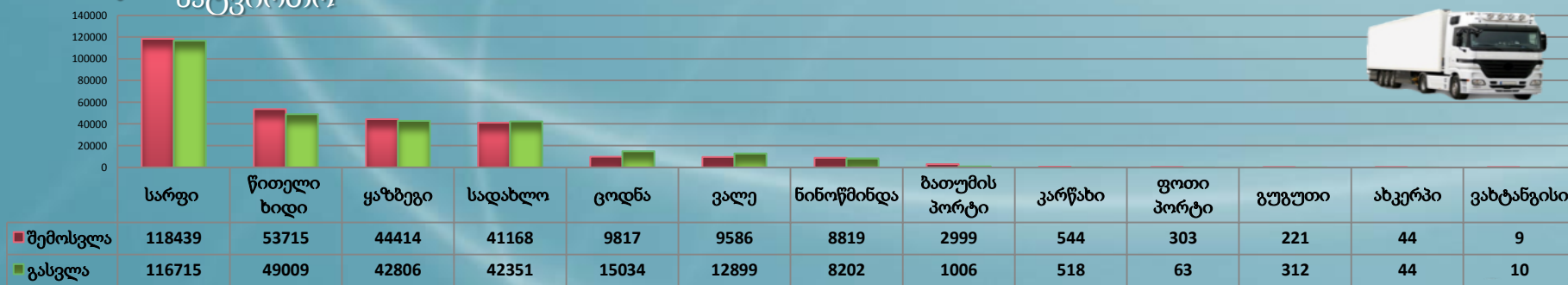
## პუნქტების მიხედვით

2015 წელი

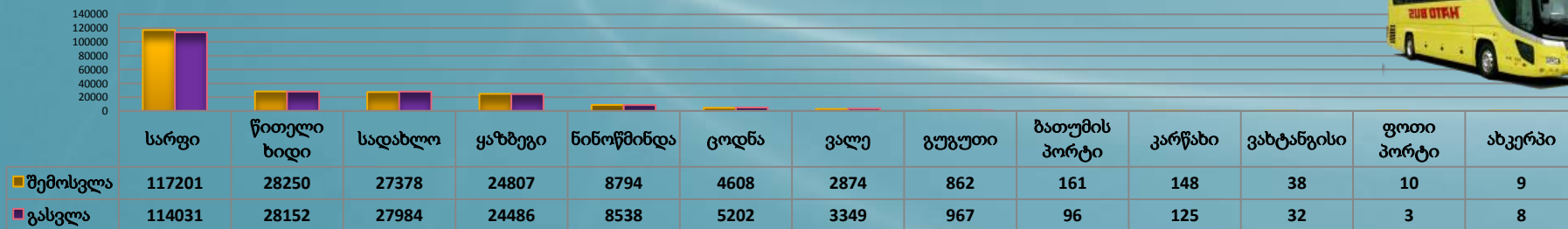
### მსუბუქი



### სატვირთო

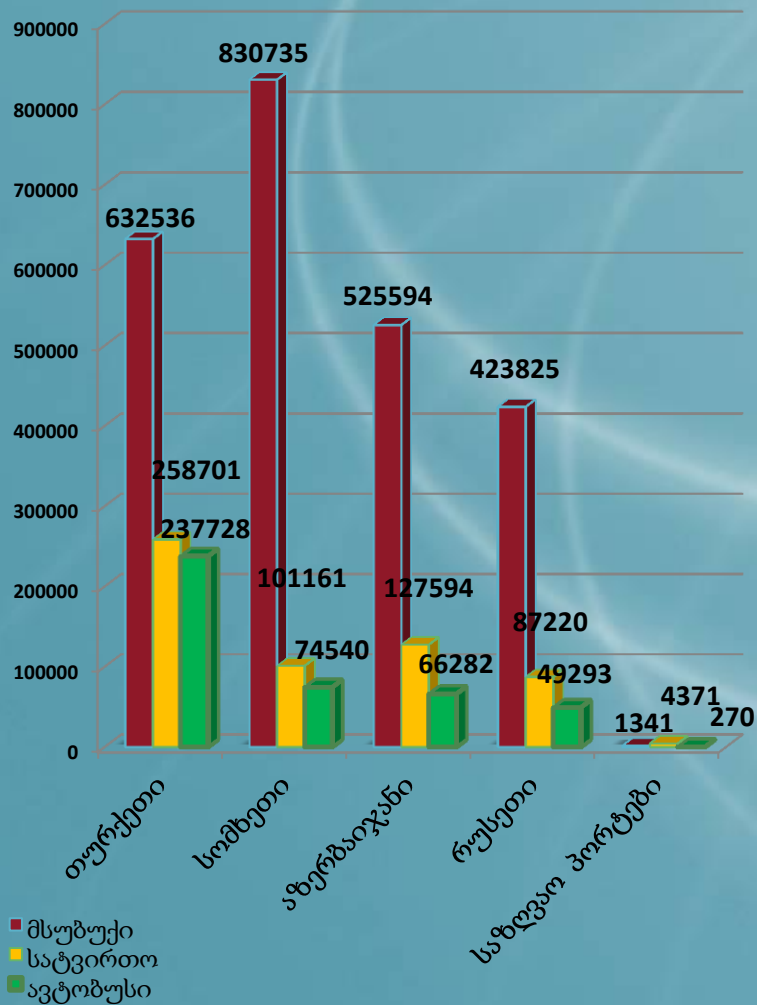


### ავტობუსი

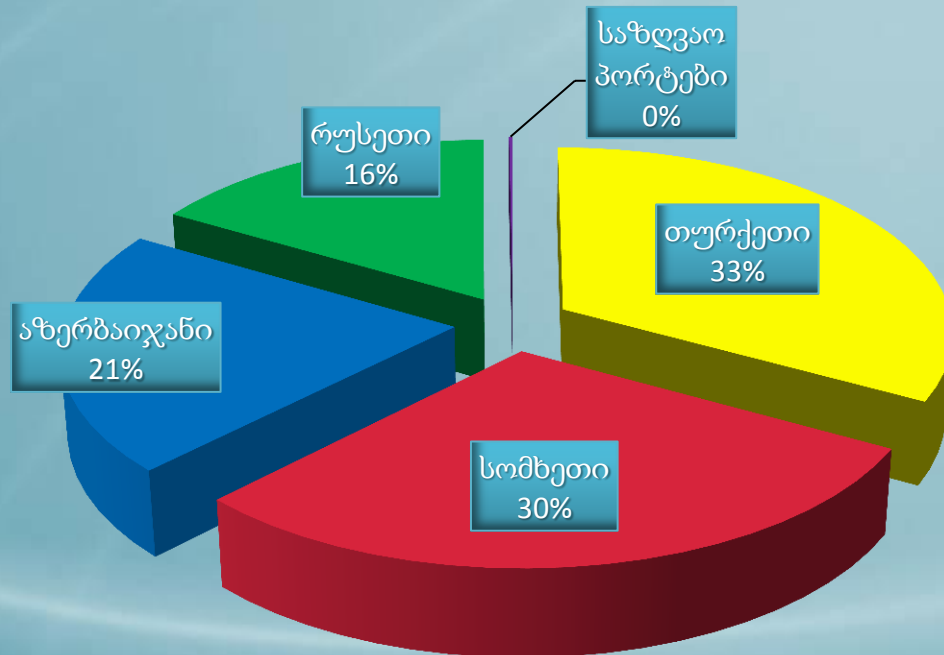




# საავტომობილო ტრანსპორტის მოძრაობის დინამიკა მოსაზღვრე ქვეყნების მიხედვით



## 2015 წელი



საავტომობილო ტრანსპორტის მიერ საზღვრის თითოეული კვეტის ჯამური რაოდენობა ორივე მიმართულებით :

**3 421 191** - ჯერ

- თურქეთისკენ/ თურქეთიდან - **1 128 965**-ჯერ
- სომხეთისკენ/სომხეთიდან - **1 006 436**-ჯერ
- აზერბაიჯანისკენ/აზერბაიჯანიდან - **719 470**-ჯერ
- რუსეთისკენ/რუსეთიდან - **560 338**-ჯერ
- საზღვაო პორტების მეშვეობით - **5 982**-ჯერ

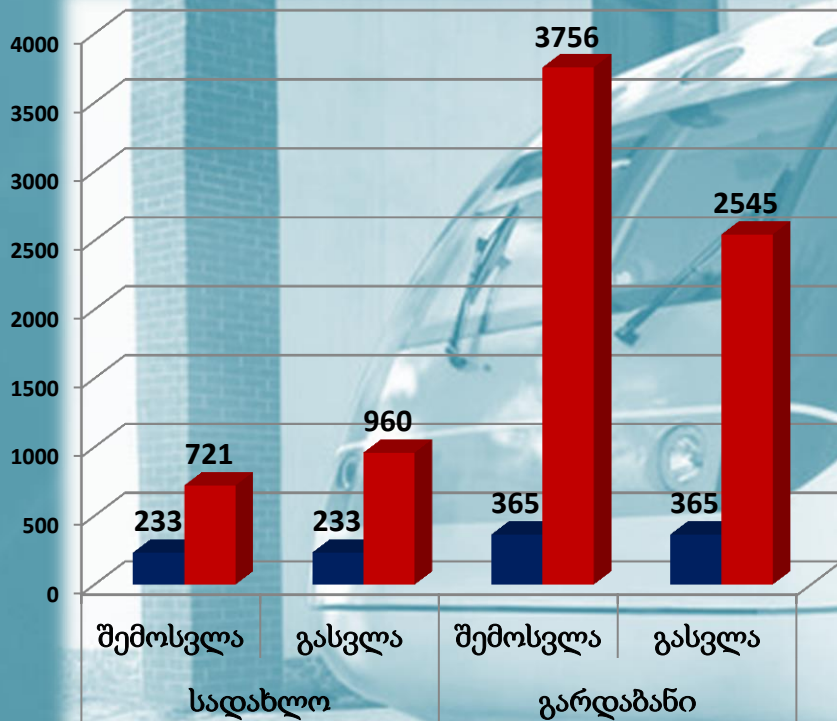




# სარკინიგზო ტრანსპორტის მოძრაობის დინამიკა სასაზღვრო გამტარი პუნქტების მიხედვით

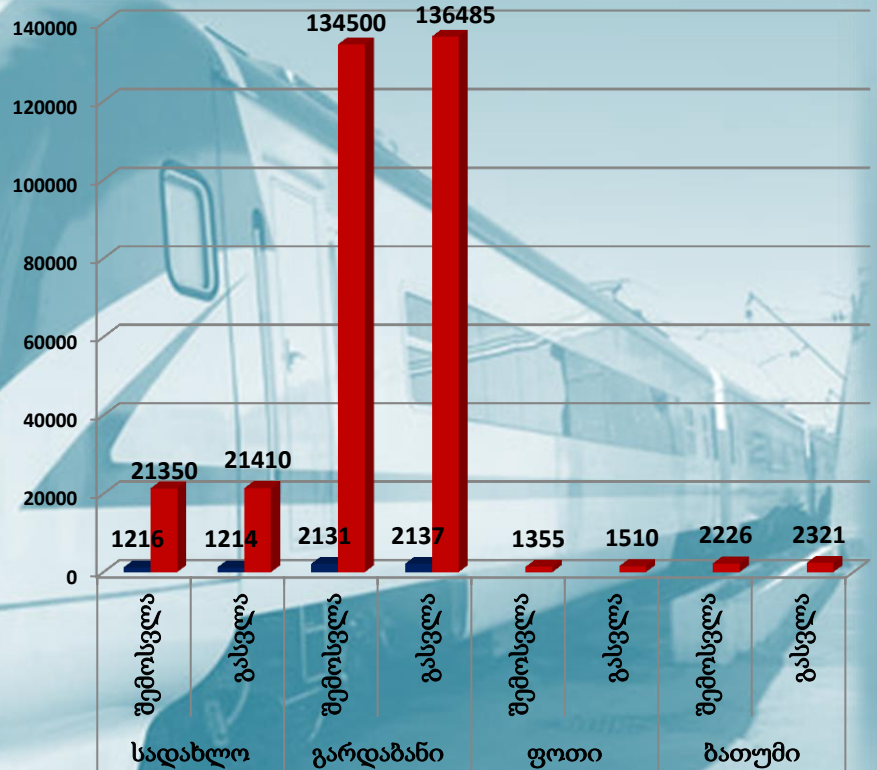
2015 წელი

შემადგენლობების რაოდენობა



■ სამგზავრო შემადგენლობა  
■ სატვირთო შემადგენლობა

ვაგონების რაოდენობა



■ სამგზავრო ვაგონი ■ სატვირთო ვაგონი

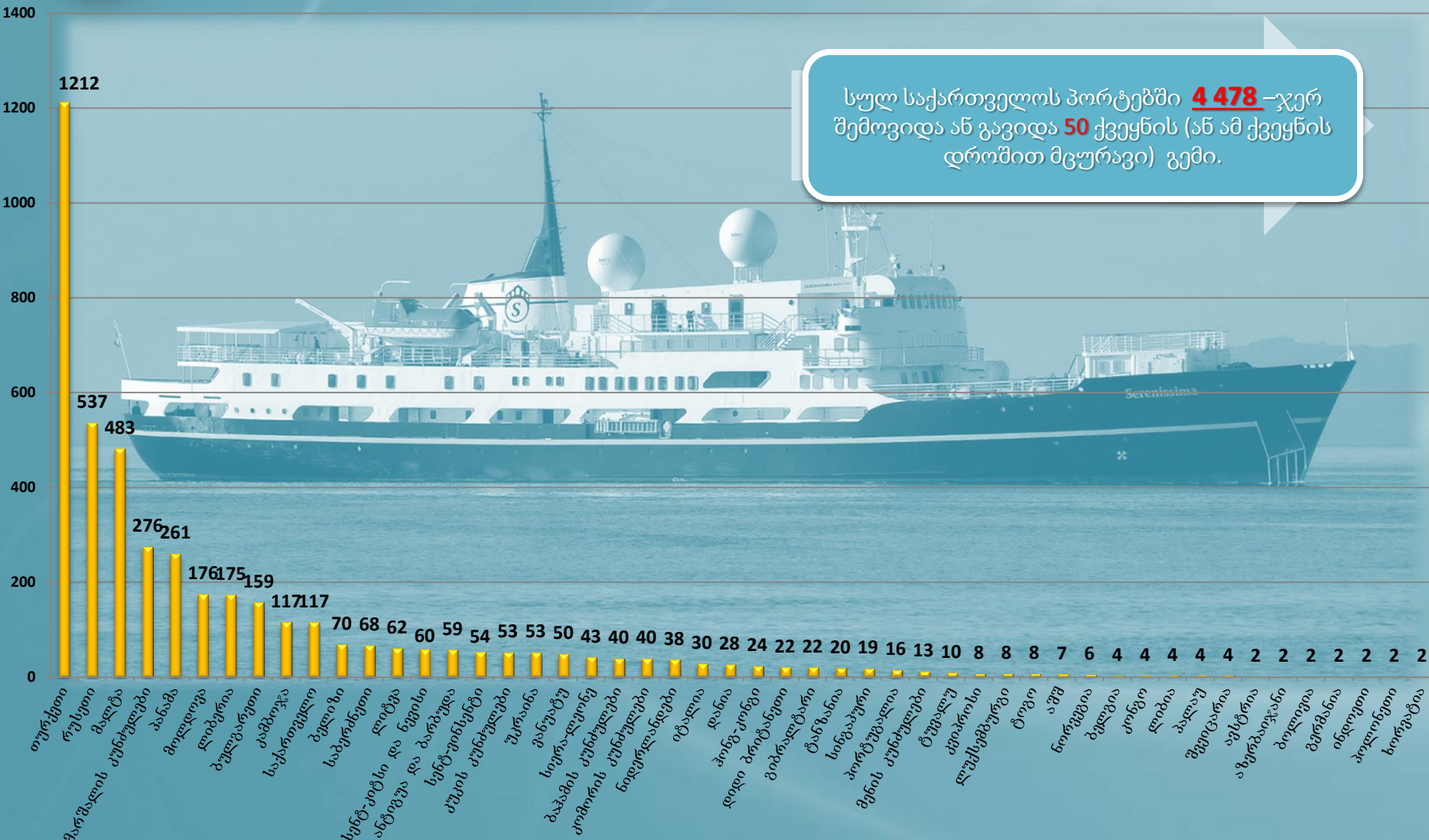


# საზღვაო რეისების დინამიკა ქვეყნების მიხედვით

(სქემაზე წარმოდგენილია ფოთისა და ბათუმის პორტების საერთო მაჩვენებლები)

## 2015 წელი

სულ საქართველოს პორტებში **4 478** –ჯერ შემოვიდა ან გავიდა **50** ქვეყნის (ან ამ ქვეყნის დროშით მცურავი) გემი.





# გმადლობთ ყურადღებისათვის!

